

Makita

Trivelle
DG002G
DDG461

XGT
LXT

XGT

40V **Li-ION**
max

18v + 18v → **36v**



Capacità foratura max

Ø 200 mm

foto: DG002G



foto: DDG461



foto: DG002G

BL **ADT** **XPT**
MOTOR

DG002G

Autonomia con una carica completa
profondità 600 mm / BL4040 / bassa velocità

Ø 150 mm
circa **100** fori

Ø 200 mm
circa **65** fori

BL MOTOR
High power
Brushless motor



Reversibilità

Permette di estrarre, tramite rotazione inversa, una punta incastrata in un terreno ad alta resistenza come ad esempio quello argilloso.



+



Limitatore di coppia

Si attiva quando viene raggiunto un determinato livello di coppia. Il motore si arresta interrompendo la rotazione della punta.

ADT

Automatic torque Drive Technology

Cambia automaticamente la velocità di foratura in base alle condizioni di carico per un funzionamento ottimale.

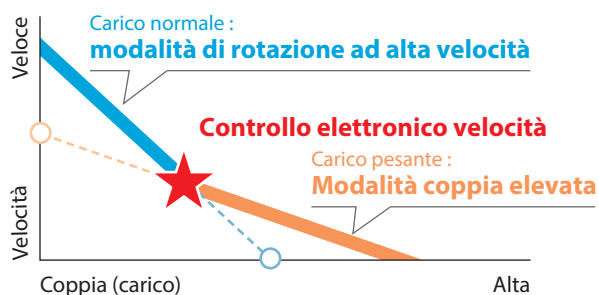


foto: DG002G



foto: DG002G

Per fori di grandi dimensioni



18v + 18v → 36v

DDG461

Autonomia con una carica completa
 profondità 600 mm / BL1860Bx2 / bassa velocità

ø 150 mm
 circa **155** fori


ø 200 mm
 circa **90** fori



foto: DG002G



foto: DG002G



Reaction receiver



Pulsante reverse

foto: DG002G

Impugnatura laterale

Punta ad attacco diretto
 Senza utilizzo di adattatori



2 velocità
 meccaniche



- 1 Bassa velocità
- 2 Alta velocità

Doppio LED di
 illuminazione



DG002G

XGT **40v** Li-ion max

DDG461

18v + 18v → 36v



Punta trivella per terreno (opzionale)

Lunghezza: 800 mm

- ø 50 mm
- ø 60 mm
- ø 80 mm
- ø 100 mm
- ø 150 mm
- ø 200 mm














XPT

eXtreme Protection
 Technology



Punte per trivella

Modello	Attacco	Tipo		Ø punta (mm)	Lunghezza (mm)	Lunghezza utile (mm)		Cod.
 	Adattatore D	Punta trivella		50	800	550	Con attacco (Cod. E-07331)	E-13611
				60				E-13627
				80				E-13633
				100				E-07294
				150				E-07303
				200				E-07319
	-	Prolunga		-	540	-		E-07325
				-	-	-	per punta trivella 50x800 mm	E-13649
				-	-	-	per punta trivella 60x800 mm	E-13655
				-	-	-	per punta trivella 80x800 mm	E-13661
-	-	-	-	-	-	per punta trivella 100x800 mm	E-07630	
-	-	-	-	-	-	per punta trivella 150x800 mm	E-07646	
-	-	-	-	-	-	per punta trivella 200x800 mm	E-07652	
 	10,4 mm Esagonale	Punta trivella attacco esagonale		20	600	470	-	E-17005
				25				E-17011
				30				E-17027
				35				E-17033
				40				E-17049
				-				-
 	Quadro 3/4"	Punta		20	600	530	Con adattatore, perno, o-ring O-ring (ricambio): cod. B-54405 Adattatore: cod B-54396 Adattatore, perno, o-ring: cod. B-54380	B-54302
				25				B-54318
				30				B-54324
				35				B-54330
				40				B-57576
	-	Punta (ricambio)		20	600	530	-	B-54346
				25				B-54352
				30				B-54368
				35				B-54374
				40				B-57582

Per il giardino



Modello	Attacco	Tipo		Ø punta (mm)	Lunghezza (mm)	Lunghezza utile (mm)	Cod.
	Esagonale	Punta per terreno		30	600	200	D-75415
				45	600	200	D-75421
				70	600	200	D-75437
				100	600	240	D-75443
				130	600	280	D-75459

Accessori

Impugnatura

Cod. 191P11-3

include una barra che riceve la forza di reazione e un'impugnatura ausiliaria che aiuta l'utente a praticare fori nel terreno più facilmente.



Tempi di ricarica

DG001G



Batteria	Tempo di ricarica
BL4025 2,5Ah	28min
BL4040 4,0Ah	45 min
BL4050F 5,0Ah	50 min





DDG461



Batteria	Tempo di ricarica
BL1830B 3,0Ah	22 min
BL1850B 5,0Ah	45 min
BL1860B 6,0Ah	55 min

Trivelle

DG002G / DDG461

	DG002G	DDG461
 Interruttore elettronico	Capacità Terreno sabbioso: High / Low : 60 / 200 mm Terreno argilloso: High / Low : 60 / 150 mm	High / Low : 60 / 200 mm High / Low : 60 / 150 mm
 Freno elettrico	Velocità a vuoto High / Low: 0 - 1.500 / 0 - 400	High / Low: 0 - 1.400 / 0 - 350
 Reversibilità	Coppia di fissaggio High / Low: 55 / 136 Nm	High / Low: 48 / 136 Nm
 2 velocità meccaniche	Livello vibrazioni 2,5 m/s ² o inferiore	2,5 m/s ² o inferiore
 Frizione di sicurezza	Livello pressione sonora 84 dB(A)	84 dB(A)
 Avviamento morbido	Livello potenza sonora 95 dB(A)	95 dB(A)
 LED di illuminazione	Dimensioni con BL4080F: 881 x 605 x 209 mm con BL4050F: 862 x 605 x 208 mm con BL4040: 842 x 605 x 194 mm con BL4025: 835 x 605 x 194 mm	840 x 607 x 223 mm
	Peso 6,8 - 8,0 kg	7,0 - 7,6 kg

Accessori in dotazione: Chiave esagonale

Il peso può variare in base agli accessori, inclusa la batteria.

La combinazione più leggera e più pesante, secondo la procedura EPTA 01/2014, è mostrata nella tabella.

Makita S.p.A. Con socio unico
Direzione e Coordinamento Makita Corporation-Giappone
Via Don Luigi Sturzo, 56/58 - 20004 Arluno (MI)
Tel. 0331 524111 - Fax 0331 420285 - www.makita.it

Makita
COSTRUIAMO IL FUTURO