

Makita

Rasaerba
LM001G 480 mm
LM002G 534 mm

XGT

XGT

40V **Li-ion**
max



Autonomia
A spinta / Con semovenza

LM001G

71/58 min

LM002G

76/56 min

Batteria: BL4080F x2 con carica completa

BL
MOTOR

SOFT
NO LOAD

WG
WET GUARD

Eccellenti prestazioni in applicazioni gravose

Superfici consigliate

con carica completa (con 2 batterie BL4080F)

I risultati dell'area di taglio e del tempo di esecuzione quando si taglia l'erba da 20 mm differiscono in base alla densità dell'erba, l'altezza di taglio, ecc...

LM002G (534mm)



LM001G (480mm)


A spinta
circa
2.600 m²

Semovenza (5,0km/h)
circa
2.100 m²



**BL
MOTOR**

Nuovo motore e rotore esterno ottimizzato per rasaerba



Prestazioni di taglio elevate

La lama è progettata in modo da inclinarsi verso la parte anteriore del rasaerba quando è attaccata, impedendo il doppio taglio per un consumo di batteria ridotto.



Prestazioni di taglio elevate


Design della lama migliorato per ottimizzare performance e velocità.



Alimentato da batterie 40Vmax XGT Li-Ion (due in parallelo)

Utilizzo in serie automatico

Se sono installate due batterie e una si scarica, il sistema passa automaticamente all'altra.



Taglio, raccolta, mulching, scarico

Semovente

con velocità da 1,5 a 5,0 km/h

- Interruttore on/off funzione semovente
- Accelerazione rapida (da 0,5 secondi alla massima velocità)
- Velocità semovente: 1,5-5,0 km/h

La velocità minima è stata ridotta per consentire alla macchina di girare in uno spazio ridotto.

Velocità approssimativa	Principali applicazioni
1,5-2,5 km/h	Falciatura di una piccola area intorno ad un albero, vicino a un ostacolo, ecc. in cui il rasaerba deve girare in uno spazio ridotto
2,5-4,0 km/h	Applicazioni gravose come falciatura in pendenza, taglio di erba fitta e alta, ecc.
4,0-5,0 km/h	Falciatura da leggera a media su terreno pianeggiante



ance elevate


Indicatore livello erba



carico posteriore, scarico laterale



Leva regolazione altezza di taglio
20-100 mm



Variazione velocità



Ruote larghe
ant./post. ø 230 mm



Stoccaggio verticale

LM001G

480 mm

Acciaio



LM002G

534 mm

Acciaio



Manico rigido pieghevole



L'interno del piatto di taglio può essere lavato
(La sezione semovente non deve bagnarsi con acqua)

3 selezioni della modalità di taglio


Selezionabile in base all'ambiente operativo:

- Modalità normale
- Modalità soft senza carico
- Modalità di riduzione del rumore






L'elevata resistenza all'acqua consente il funzionamento della macchina anche in condizioni di pioggia

Elevata Potenza
Massima resistenza
Comunicazione Digitale



Accessori

Tipo lama	Cod.	Modello (misura)	Applicazioni e funzionalità
Lama a 2 taglianti 	191V97-3	LM001G (480mm)	Lama standard per mulching e raccolta erba
	191V96-5	LM002G (534mm)	
Lama raccoglitrice (optional) 	191W87-2	LM002G (534mm)	La punta della lama più lunga e alta genera una maggiore quantità di flusso d'aria, fornendo uno scarico più efficiente dell'erba tagliata. Questa lama, consente una raccolta senza intasamenti anche durante il taglio di grandi quantità d'erba.
Lama mulching (optional) 	191Y64-6	LM001G (480mm)	Questa lama frantuma l'erba tagliata in piccole particelle e la sparge uniformemente sul terreno. La lama è, progettata per generare un volume d'aria adeguato sufficiente a far circolare l'erba tagliata nel piatto di taglio.
	191Y65-4	LM002G (534mm)	

Tappo mulching

Modello: LM001G
Misura: 480mm
Cod. 413L54-4



Modello: LM002G
Misura: 534mm
Cod. 413L55-2

Scarico laterale

Modello: LM001G
Misura: 480mm
Cod. 413L56-0



Modello: LM002G
Misura: 534mm
Cod. 413L57-8

Tempo ricarica

	Fast Charging	
	DC40RA	DC40RC
BL4025 2,5Ah	28 min	38 min
BL4040 4,0Ah	45 min	67 min
BL4050F 5,0Ah	50 min	85 min
BL4080F 8,0Ah	76 min	170 min

Rasaerba

LM001G / LM002G 480 mm / 534 mm

	LM001G	LM002G
Freno elettrico	480 mm / 534 mm	
2 velocità elettriche	Intervallo di regolazione: 20 - 100 mm	
Controllo elettronico velocità	Posizioni: 10	
	Velocità a vuoto Modalità normale/Soft senza carico/Riduzione rumore: 3.200 / 2.500 - 3.200 / 2.500	
Diametro ruoto	230 / 230 mm	230 / 230 mm
Capacità cestello	Capacità: 62 l	Capacità: 70 l
Livello vibrazioni	2,5 m/s ² o minore	2,5 m/s ² o minore
Livello potenza sonora misurata	91 dB(A)	91 dB(A)
Livello potenza sonora garantito	94 dB(A)	94 dB(A)
Livello pressione sonora	81 dB(A)	81 dB(A)
Dimensioni	Durante la lavorazione:	
	1.670 - 1.745 x 550 x 965 - 1.075 mm	1.740 - 1.810 x 595 x 970 - 1.080 mm
	Stoccato (senza cestello):	
Peso	585 x 550 x 900 mm	580 x 595 x 930 mm
	con BL4080F (x2): 33,0 kg	con BL4080F (x2): 34,5 kg

Accessori in dotazione:

Lama, tappo mulching, collettore scarico erba, chiave 17 mm

Il peso può variare in base agli accessori, inclusa la batteria.
La combinazione più leggera e più pesante, secondo la procedura EPTA 01/2014, è mostrata nella tabella.