



Corpi macchina polivalenti
UX01GZ / DUX60Z / DUX18Z



UX01GZ

XGT

40V Li-ion max

Potenza massima

UX01GZ
1,0 kW

DUX60Z

18V + 18V → 36V

Potenza massima

DUX60Z
0,6 kW

DUX18Z

18V LITHIUM-ION

Potenza massima

DUX18Z
0,47 kW

DUX18Z / DUX60Z UX01GZ



UX01GZ **NEW**



Potenza massima
1,0 kW



Tasto ON / OFF

Spia di avviso

Sovraccarico

Surriscaldamento
 Utensile Batteria

Sovrascarica

Li-ion (Ah)
2,5 4,0 5,0



Questa tecnologia consente l'utilizzo della macchina in condizioni atmosferiche avverse e la protegge dalla pioggia



DUX60Z



Potenza massima
0,6 kW



Tasto ON / OFF

3 impostazioni di velocità
Spia di alimentazione

Tasto di reversibilità



Xtreme
eXtreme F
Techn

Caratteristiche




Tasto reversibilità per una facile rimozione dell'erba tagliata rimasta nella lama (solo UX01GZ / DUX60Z)

L'erba tagliata può essere rimossa con una lenta rotazione dell'utensile da taglio. Dopo 1,5 secondi la macchina si ferma. La posizione dell'interruttore tornerà automaticamente su "Avanti" dopo l'arresto.



Sostituzione rapida e semplice

Il sistema di blocco a leva consente una rapida installazione e sostituzione degli attacchi senza l'utilizzo di attrezzi.



Portabilità eccellente

- Il sistema diviso del corpo motore e degli accessori polivalente e degli accessori per la massima portabilità.
- La borsa porta attrezzi (opzionale) consente il trasporto di entrambi e con facilità di riporli nel bagagliaio dell'auto in un piccolo spazio di protezione.

Accessori opzionali



Decespugliatore
EM402MP



Tagliabordi
EE400MP



Potatore
EY402MP



Tagliasiepi
Regolazione dell'angolo:
EN401MP



*Solo UX01G / DUX60




Regolazione dell'angolo



**BL
MOTOR**

**BL Motor ad
alta potenza**



Il BL Motor ad alta potenza consente un funzionamento più confortevole durante applicazioni gravose con utilizzo di accessori



Li-ion (Ah)
3,0 | 5,0 | 6,0

DUX18Z NEW

**18V
LITHIUM-ION**



Li-ion (Ah)
3,0 | 5,0 | 6,0

**Potenza massima
0,47 kW**

Semplici specifiche dell' interruttore



Tasto ON / OFF

2 impostazioni di velocità

Leva di blocco

Interruttore a grilletto controllo della velocità variabile

Leva di blocco

Interruttore a grilletto controllo della velocità variabile



XPT
eXtreme Protection
Technology

XPT
Protection
Technology

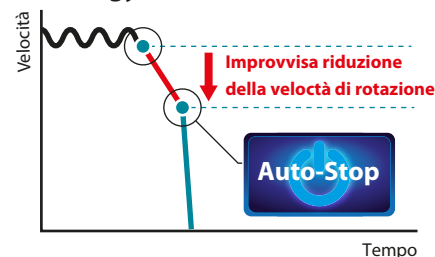
macchina
facilita la

onale) facilita
sente di
o in un



AFT Active Feedback sensing Technology

- Se si verifica un contraccolpo durante l'utilizzo dell'accessorio sottostante, il freno entra in azione automaticamente:
 - 1) Decespugliatore con attacco lama in metallo
 - 2) Accessorio Potatore
- Se il sensore rileva un drastico calo di rotazione il motore si ferma immediatamente.



**Fresatrice per terreno
KR401MP**



**Spazzolone
rotativo setole
BR400MP**



**Spazzolone
rotativo rullo
SW400MP**

**Prolunga
LE400MP**



**1.080
mm**

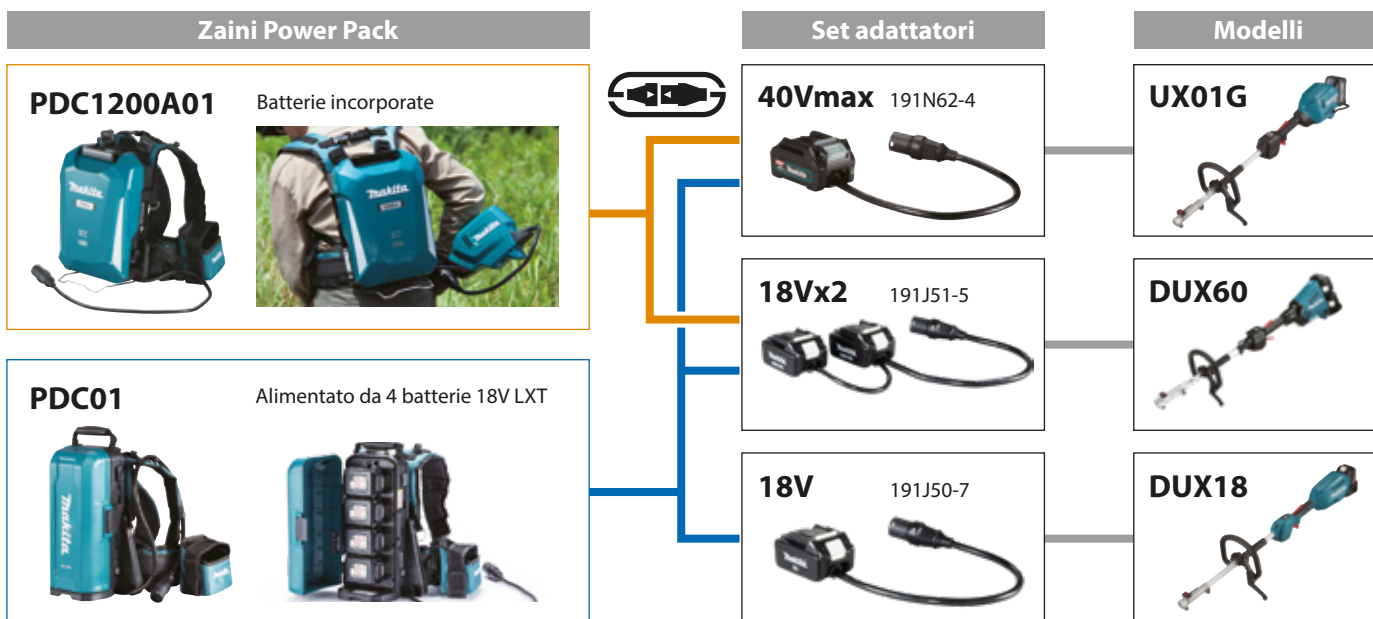
Per Potatore e
Tagliasiepi

Accessori

Accessori		UX01GZ (40V max)	DUX60Z (18V x2)	DUX18Z (18V)	Accessori		UX01GZ (40V max)	DUX60Z (18Vx2)	DUX18Z (18V)
Decespugliatore	EM402MP ø 230 mm Lama in metallo	●	●	●	Fresatrice per terreno	KR401MP 160 mm	●	●	●
Tagliabordi	EE400MP	●	●	●	Spazzolone rotativo setole	BR400MP	●	●	●
Potatore	EY402MP Larghezza di taglio: 255 mm	●	●	●	Spazzolone rotativo rullo	SW400MP	●	●	●
Tagliasiepi	EN401MP <i>Regolazione dell'angolo</i>	●	●	●	Prolunga	LE400MP	●	●	●



Zaini Power Pack



Corpi macchina polivalenti

DUX18Z / DUX60Z / UX01GZ

	UX01GZ	DUX60Z	DUX18Z
Interruttore elettronico	Alta: 0 - 9.700 Media: 0 - 8.200 Bassa: 0 - 5.700	Alta: 0 - 9.700 Media: 0 - 8.200 Bassa: 0 - 5.700	Alta: 0 - 9.700 Bassa: 0 - 6.800
Freno elettrico			
Reversibilità (DUX60 / UX01G)			
2 velocità elettroniche (DUX18)			
3 velocità elettroniche (DUX60 / UX01G)			
Controllo elettronico velocità			
Avviamento morbido			
	Velocità a vuoto	Potenza massima	Dimensioni
	Alta: 0 - 9.700 Media: 0 - 8.200 Bassa: 0 - 5.700	1,0 kW	1.027 x 320 x 209 mm
		0,6 kW	1.011 x 320 x 216 mm
			983 x 318 x 175 mm
		Peso	
	3,5 kg	3,4 kg	2,8 kg

Accessori in dotazione: Imbracatura, chiave esagonale

Il peso può variare in base agli accessori, inclusa la batteria. La combinazione più leggera e più pesante, secondo la procedura EPTA 01/2014, è mostrata in tabella.



Makita S.p.A. Con socio unico
 Direzione e Coordinamento Makita Corporation-Giappone
 Via Don Luigi Sturzo, 56/58 - 20004 Arluno (MI)
 Tel. 0331 524111 - Fax 0331 420285 - www.makita.it

Makita
 COSTRUIAMO IL FUTURO